

Handleiding SEMS Portal

Downloaden

U kunt op twee manieren bij de monitoringsapp komen om uw eigen zonnestroomsysteem te kunnen monitoren. U kunt via uw internetbrowser (vaak gebruikt op de PC/desktop) naar de website gaan van de app óf u installeert de app op uw smartphone. Deze tweede optie is zowel via de App Store voor Apple-gebruikers als via de Playstore voor Androidgebruikers beschikbaar. Hieronder vindt u deze manieren uitgelegd.

Internetbrowser: <https://www.semsportal.com/>

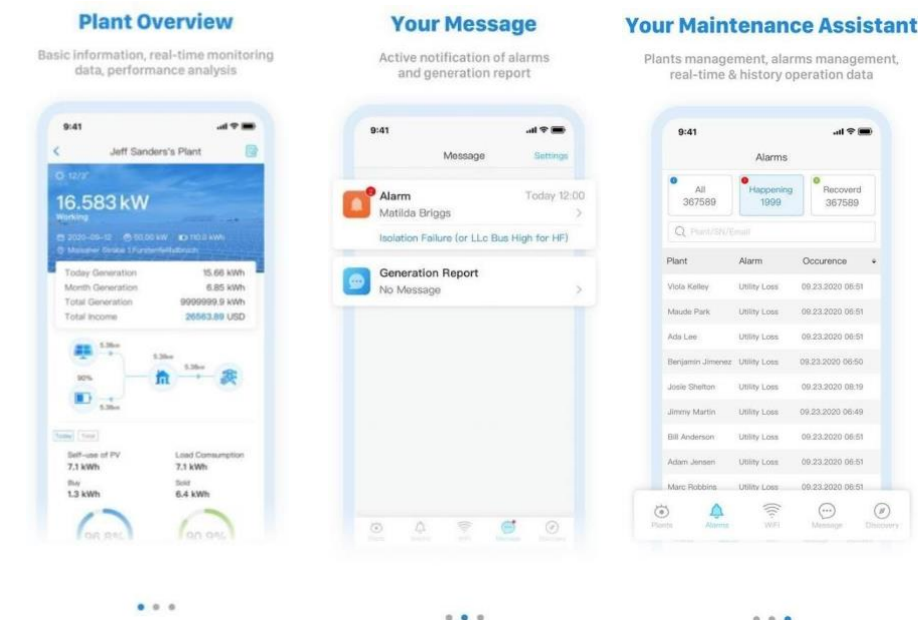
Android(app):

<https://play.google.com/store/apps/details?id=com.goodwe.semsportal&hl=nl&pli=1>

Apple/iOS: <https://apps.apple.com/nl/app/sems-portal/id1406230958>

Openen van de SEMS Portal app

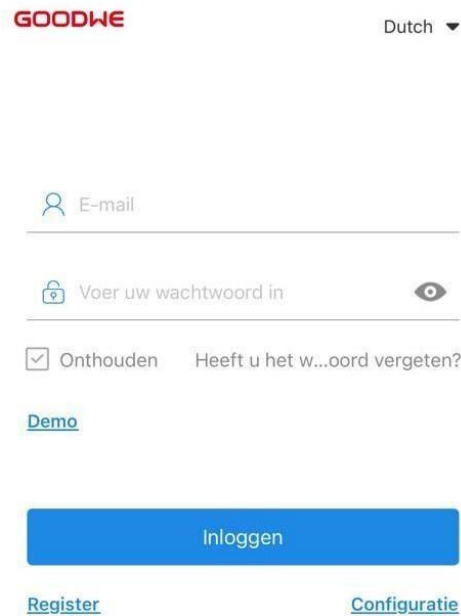
Zodra de app gedownload is, zult u opeenvolgend de volgende drie schermen zien. Dit is basisinformatie over de app.



Deze informatie is nuttig voor het gebruik van de app. Lees deze informatie goed door, waarna u door kunt gaan naar het inlogscherm.

Inloggen

Na het doorlezen van de informatie, komt u terecht op het inlogscherf zoals op de afbeelding hieronder weergegeven.



GOODWE Dutch ▼

E-mail

Voer uw wachtwoord in

Onthouden Heeft u het w...oord vergeten?

[Demo](#)

Inloggen

[Register](#) [Configuratie](#)

U hoeft zelf geen account te registreren, dit doen wij voor u. Via het e-mailadres dat bij ons bekend is, ontvangt u een e-mail met een account mail en een wachtwoord. De e-mail zal er als volgt uitzien:

Geachte heer/mevrouw,

website: www.semsportal.com

account: [REDACTED]

wachtwoord: [REDACTED]

Uw account op SEMS Portal is succesvol aangemaakt! Wijzig het wachtwoord zodra u met succes inlogt op het portal.

Deze e-mail is bedoeld om onjuiste registratie te voorkomen. Als u het e-mailadres als uw account gebruikt, klik dan op de onderstaande link of kopieer het naar de adresbalk van de browser om uw nieuwe wachtwoord in te stellen.

<http://www.semsportal.com/Home/Login?type=1&fname=&sec=hkbnlPsQSo8yvgSDnjjj80v2W/y531PkghaxBRkdDWK72a+5ZfgV3qqxyObdNMhvS2fAB0eI0s/EZR9cww==>

Hoogachtend,

GoodWe SEMS Portal-team

Dit is een automatisch gegenereerde e-mail. Gelieve deze e-mail niet te beantwoorden.

Als u vragen heeft, neem dan contact op met onze klantenservice: service@goodwe.com


U kunt pas gebruik maken van SEMS portal, zodra u deze e-mail ontvangen heeft. Met het e-mailadres en het wachtwoord kunt u inloggen. Het is van belang dat u het wachtwoord aanpast zodra u ingelogd bent. Wij proberen zo snel mogelijk na installatie een account te registreren, zodat u gelijk gebruikt kunt maken van SEMS portal.

Wachtwoord wijzigen in SEMS Portal

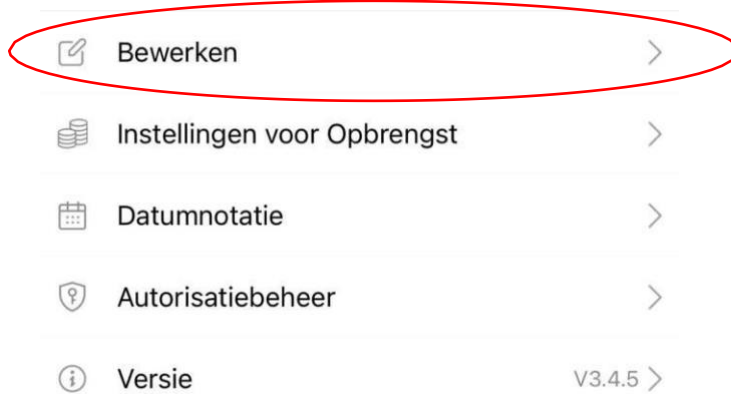
Er zijn een paar stappen die doorlopen moeten worden om het wachtwoord in SEMS Portal aan te passen.

Zeker. Zonnig. **zelziuz** 

Stap 1: Klik rechtsonder op "Detectie"



Stap 2: Klik op "Bewerken"



Stap 3: Klik op "Wachtwoord"



Stap 4: Voer het bestaande wachtwoord in, maak een nieuw wachtwoord aan en bevestig deze.

< Wachtwoord wijzigen

Stroom Voer het bestaande inlogwachtwoord...

Nieuw Voer het nieuwe inlogwachtwoord in

Bevestigen Bevestig het nieuwe wachtwoord

Zeker. Zonnig. **zelziuz** 

Deze moet uit 8-16 karakters bestaan en ten minste één letter en één cijfer bevatten.

Indienen

Stap 5: Klik op "Indienen"

Stap 6: Het wachtwoord is aangepast. Log opnieuw in met het nieuwe wachtwoord. U kunt weer bij uw installatie.

Succes!